

ПАМЯТКА ДЛЯ РОДИТЕЛЕЙ

БЕЗОПАСНЫЕ КАНИКУЛЫ



МИНИСТЕРСТВО
ОБРАЗОВАНИЯ И НАУКИ
ТАМБОВСКОЙ ОБЛАСТИ



ПРАВИЛА ПОВЕДЕНИЯ НА ДОРОГЕ В ЛЕТНИЙ ПЕРИОД



ЕЖЕДНЕВНО НАПОМИНАЙТЕ ДЕТЯМ ОБ ОПАСНОСТЯХ, КОТОРЫЕ МОГУТ ПОДСТЕРЕГАТЬ ИХ НА ДОРОГАХ, А ТАКЖЕ О ТОМ, КАК И ГДЕ НУЖНО ПЕРЕХОДИТЬ ПРОЕЗЖУЮ ЧАСТЬ.



С ЮНЫМИ ВЕЛОСИПЕДИСТАМИ ВАЖНО ИЗУЧИТЬ РАЙОН ПРОЖИВАНИЯ, ОБРАТИВ ВНИМАНИЕ НА ОПАСНЫЕ УЧАСТКИ.



ВАЖНО, ЧТОБЫ РЕБЕНОК НЕ ВЫБЕГАЛ ИЗ ПОДЪЕЗДА, ИЗ-ЗА ГАРАЖА ИЛИ СТОЯЩЕЙ МАШИНЫ, ИЗ ЛЮБОГО МЕСТА ВНЕ ЗОНЫ ВИДИМОСТИ. РЕБЕНОК ДОЛЖЕН ОСТАНОВИТЬСЯ, ОСМОТРЕТЬСЯ ПО СТОРОНАМ: НЕТ ЛИ ОПАСНОСТИ ПРИБЛИЖАЮЩЕГОСЯ ТРАНСПОРТА И ДРУГИХ ПОМЕХ.



ПОГОВОРИТЕ О ПРАВИЛАХ ПОВЕДЕНИЯ НА ОСТАНОВКАХ ОБЩЕСТВЕННОГО ТРАНСПОРТА. НЕ СЛЕДУЕТ БЕЗ ОГЛЯДКИ БЕЖАТЬ ЗА УХОДЯЩИМ ПАССАЖИРСКИМ ТРАНСПОРТОМ, АККУРАТНЕЕ ВЫХОДИТЬ ИЗ ТРАНСПОРТА, НЕ СЛЕДУЕТ ПЕРЕХОДИТЬ ДОРОГУ ПЕРЕД АВТОБУСОМ! НЕОБХОДИМО НАУЧИТЬ РЕБЕНКА БЫТЬ ОСОБЕННО ОСТОРОЖНЫМ В ЭТИХ СИТУАЦИЯХ, НЕ СПЕШИТЬ И ВНИМАТЕЛЬНО СМОТРЕТЬ ПО СТОРОНАМ.



РЕБЕНОК ДОЛЖЕН ИМЕТЬ ПРИВЫЧКУ ПЕРЕД ВЫХОДОМ НА ДОРОГУ ОСТАНОВИТЬСЯ, ОГЛЯДЕТЬСЯ, ПРИСЛУШАТЬСЯ - И ТОЛЬКО ТОГДА ПЕРЕХОДИТЬ ЧЕРЕЗ ПРОЕЗЖУЮ ЧАСТЬ. ЗЕЛЕНЫЙ СИГНАЛ ЕЩЕ НЕ ГАРАНТИЯ БЕЗОПАСНОСТИ. НЕДОСТАТОЧНО ТОЛЬКО НАУЧИТЬ ДЕТЕЙ ОРИЕНТИРОВАТЬСЯ НА «ЗЕЛЕНЫЙ СВЕТ», НЕОБХОДИМО УБЕДИТЬСЯ, ЧТО ВСЕ АВТОМОБИЛИ ОСТАНОВИЛИСЬ, НИКТО НЕ МЧИТСЯ НА ВЫСОКОЙ СКОРОСТИ И ОПАСНОСТИ ДЛЯ ПЕРЕХОДА ДОРОГИ НЕТ.



МИНИСТЕРСТВО
ОБРАЗОВАНИЯ И НАУКИ
ЯМАЛО-НЕНЦКОЙ ОБЛАСТИ

ПАМЯТКА ДЛЯ РОДИТЕЛЕЙ

БЕЗОПАСНЫЕ КАНИКУЛЫ

ПРАВИЛА ЕЗДЫ НА ВЕЛОСИПЕДЕ/САМОКАТЕ



ДЕТЯМ ДО 7 ЛЕТ МОЖНО КАТАТЬСЯ НА ЭЛЕКТРОСАМОКАТЕ/ВЕЛОСИПЕДЕ ТОЛЬКО В СОПРОВОЖДЕНИИ ВЗРОСЛОГО. РАЗЪЕЗЖАТЬ МОЖНО ПО ТРОТУАРУ, ИЗБЕГАЯ ОБОЧИН И ПРОЕЗЖЕЙ ЧАСТИ.



ДЕТЯМ В ВОЗРАСТЕ 7-14 ЛЕТ УЖЕ МОЖНО ЕЗДИТЬ В ОДИНОЧКУ, НО ВЫЕЗЖАТЬ НА ОБОЧИНУ И ПРОЕЗЖУЮ ЧАСТЬ НЕЛЬЗЯ.



НЕЛЬЗЯ ПЕРЕЕЗЖАТЬ ЧЕРЕЗ ДОРОГУ НА ВЕЛОСИПЕДЕ/САМОКАТЕ – ПО ПЕРЕХОДУ ПЕРЕХОДУ МОЖНО ДВИГАТЬСЯ ТОЛЬКО ПЕШКОМ, ВЕДЯ ВЕЛОСИПЕД/САМОКАТ РЯДОМ!



ТРОТУАРНАЯ ПЛИТКА ИЛИ АСФАЛЬТОВОЕ ПОКРЫТИЕ ОЧЕНЬ ТВЕРДЫЕ. ЕСЛИ РЕБЕНОК КАТАЕТСЯ НА ВЕЛОСИПЕДЕ/САМОКАТЕ БЕЗ ЗАЩИТЫ, ПАДЕНИЕ МОЖЕТ ЗАКОНЧИТЬСЯ ТРАВМОЙ – УШИБОМ ИЛИ ДАЖЕ ПЕРЕЛОМОМ.



НАУШНИКИ ЛУЧШЕ ОСТАВИТЬ ДОМА, ТАК РЕБЕНОК БУДЕТ СЛЫШАТЬ ПРОИСХОДЯЩЕЕ ВОКРУГ НЕГО ИБЫСТРЕЕ СРЕАГИРУЕТ В ЧРЕЗВЫЧАЙНОЙ СИТУАЦИИ.



ПРИ ЕЗДЕ В ТЕМНОЕ ВРЕМЯ СУТОК ОБЯЗАТЕЛЬНО ПРИКРЕПИТЕ К ОДЕЖДЕ РЕБЕНКА СВЕТООТРАЖАЮЩИЕ ЭЛЕМЕНТЫ.



ВЛАДЕЛЬЦЫ ВЕЛОСИПЕДОВ В ВОЗРАСТЕ ДО 14 ЛЕТ, САМОКАТОВ И СКЕЙТБОРДОВ – ЭТО ПЕШЕХОДЫ. ОНИ ДОЛЖНЫ РУКОВОДСТВОВАТЬСЯ ПРАВИЛАМИ ДОРОЖНОГО ДВИЖЕНИЯ ДЛЯ ПЕШЕХОДОВ. ИХ ЗОНА ОБИТАНИЯ – ТРОТУАРЫ. ЗОНА ШОССЕ – ЭТО ЗОНА АВТОТРАНСПОРТА.



НЕ ДОПУСКАЙТЕ К УПРАВЛЕНИЮ АВТО-МОТОТЕХНИКОЙ ПОДРОСТКОВ И МОЛОДЕЖЬ БЕЗ ВОДИТЕЛЬСКИХ ПРАВ!



МИНИСТЕРСТВО
ОБРАЗОВАНИЯ И НАУКИ
ТАМБОВСКОЙ ОБЛАСТИ

ПАМЯТКА ДЛЯ РОДИТЕЛЕЙ

БЕЗОПАСНЫЕ КАНИКУЛЫ

ПРАВИЛА ПОВЕДЕНИЯ НА ВОДОЁМАХ



ЕСЛИ РЕБЕНОК НЕДОСТАТОЧНО УВЕРЕННО ДЕРЖИТСЯ НА ВОДЕ — ИСПОЛЬЗУЙТЕ ПЛАВАТЕЛЬНЫЙ ЖИЛЕТ И БУДЬТЕ ВСЕГДА РЯДОМ.



РАССКАЖИТЕ ДЕТЯМ, ЧТО ИГРЫ В «ПРЯТКИ» ПОД ВОДОЙ ИЛИ ШУТЛИВЫЕ ПОПЫТКИ «УТОПИТЬ» ДРУГ ДРУГА ОЧЕНЬ ОПАСНЫ.



ОБЪЯСНИТЕ, ПОЧЕМУ НЕЛЬЗЯ ПЛАВАТЬ — И ТЕМ БОЛЕЕ НЫРЯТЬ — В НЕЗНАКОМЫХ МЕСТАХ ИЛИ МЕСТАХ, СИЛЬНО ЗАРОСШИХ ВОДОРΟΣЛЯМИ: МОЖНО ПОРАНИТЬСЯ О КАМНИ ИЛИ МУСОР, ИЛИ ОКАЗАТЬСЯ НА СЛИШКОМ БОЛЬШОЙ ГЛУБИНЕ, ЧТО МОЖЕТ ПРИВЕСТИ К ТРАГЕДИИ.



ОПАСНО ЗАПЛЫВАТЬ НА ДАЛЬНИЕ РАССТОЯНИЯ НА НАДУВНЫХ МАТРАСАХ — ЭТО НЕНАДЕЖНОЕ СРЕДСТВО, ПРЕДНАЗНАЧЕННОЕ ДЛЯ ПЛАВАНИЯ У БЕРЕГА ВОДОЁМА.



КОНТРОЛИРУЙТЕ ДЛИТЕЛЬНОСТЬ КУПАНИЯ — ДОЛГОЕ ПРЕБЫВАНИЕ В ПРОХЛАДНОЙ ВОДЕ ОПАСНО ПЕРЕОХЛАЖДЕНИЕМ.



КУПИТЕ РЕБЁНКУ ПОДХОДЯЩУЮ ОБУВЬ, ЧТОБЫ ОН НЕ ПОРАНИЛСЯ О КАМНИ НА ПЛЯЖЕ ИЛИ В ВОДЕ.



НЕ ОСТАВЛЯЙТЕ ДЕТЕЙ В ВОДОЕМЕ БЕЗ ПРИСМОТРА!



МИНИСТЕРСТВО
ОБРАЗОВАНИЯ И НАУКИ
ТАМБОВСКОЙ ОБЛАСТИ

ПАМЯТКА ДЛЯ РОДИТЕЛЕЙ

БЕЗОПАСНЫЕ КАНИКУЛЫ

ПРАВИЛА ПОВЕДЕНИЯ НА ПРИРОДЕ, В ЛЕСУ



ОДЕЖДА У ВЗРОСЛЫХ И ДЕТЕЙ ДОЛЖНА БЫТЬ СООТВЕТСТВУЮЩЕЙ: СПОРТИВНЫЙ КОСТЮМ С ДЛИННЫМИ РУКАВАМИ, НЕСКОЛЬЗЯЩАЯ ОБУВЬ НА ТОЛСТОЙ ПОДОШВЕ, ГОЛОВНОЙ УБОР. ОБРАТИТЕ ВНИМАНИЕ: ОДЕЖДА НЕ ДОЛЖНА ПЛОТНО ПРИЛЕГАТЬ К ТЕЛУ — ЕСЛИ КЛЕЩ, КОМАР ИЛИ ДРУГОЕ ОПАСНОЕ НАСЕКОМОЕ ПОПЫТАЕТСЯ УКУСИТЬ ВАС ИЛИ РЕБЁНКА, ДОБРАТЬСЯ ЧЕРЕЗ ПРОСТОРНУЮ ОДЕЖДУ ДО КОЖИ БУДЕТ ГОРАЗДО СЛОЖНЕЕ, ЧЕМ ЧЕРЕЗ ОБЛЕГАЮЩУЮ.



НЕ ПРОБУЙТЕ САМИ И НЕ ДАВАЙТЕ ЕСТЬ РЕБЁНКУ НЕИЗВЕСТНЫЕ ВАМ ГРИБЫ ИЛИ ЯГОДЫ. ОБЪЯСНИТЕ ДЕТЯМ, ЧТО НЕЗНАКОМЫЕ ЛЕСНЫЕ РАСТЕНИЯ МОГУТ СТАТЬ ПРИЧИНОЙ СЕРЬЁЗНОГО ОТРАВЛЕНИЯ.



СЛЕДИТЕ ЗА ТЕМ, ЧТОБЫ ДЕТИ НЕ ОТСТАВАЛИ ОТ ВЗРОСЛЫХ И НЕ УХОДИЛИ ДАЛЕКО ВПЕРЕД. РАССКАЖИТЕ, ЧТО В ЛЕСУ МОЖНО ЛЕГКО ПОТЕРЯТЬСЯ, А ВЫБРАТЬСЯ — ГОРАЗДО СЛОЖНЕЕ. ПОГОВОРИТЕ С РЕБЁНКОМ О ТОМ, ЧТО НУЖНО ДЕЛАТЬ, ЕСЛИ ОН ВСЕ-ТАКИ ОТСТАЛ ОТ РОДИТЕЛЕЙ: ОБЯЗАТЕЛЬНО ОСТАВАТЬСЯ НА МЕСТЕ И ГРОМКО ЗВАТЬ ВЗРОСЛЫХ.



НЕЛЬЗЯ РАЗЖИГАТЬ КОСТРЫ НА НЕОБОРУДОВАННЫХ ДЛЯ ЭТОГО МЕСТАХ.



МИНИСТЕРСТВО
ОБРАЗОВАНИЯ И НАУКИ
ТАТАРСКОЙ ОБЛАСТИ

ПАМЯТКА ДЛЯ РОДИТЕЛЕЙ

БЕЗОПАСНЫЕ КАНИКУЛЫ

ПРАВИЛА ПРОТИВОПОЖАРНОЙ ЗАЩИТЫ



НУЖНО ОБЪЯСНИТЬ СВОЕМУ РЕБЕНКУ ОСНОВНЫЕ ПРАВИЛА ПОЖАРНОЙ БЕЗОПАСНОСТИ, ЧТОБЫ ЗАЩИТИТЬ ЕГО ОТ ПОЖАРА, КОГДА ВЗРОСЛЫХ НЕТ ДОМА!



ЧТОБЫ НЕ БЫЛО ПОЖАРА НЕЛЬЗЯ:

- ИГРАТЬ СО СПИЧКАМИ;
- ПОДЖИГАТЬ СУХУЮ ТРАВУ, СЕНО, ТОПОЛИНЫЙ ПУХ;
- КИДАТЬ В КОСТЕР НЕЗНАКОМЫЕ ФЛАКОНЧИКИ И БАЛЛОНЧИКИ, ОНИ МОГУТ ВЗОРВАТЬСЯ;
- МАЛЕНЬКИМ ДЕТЯМ БЕЗ ВЗРОСЛЫХ НЕЛЬЗЯ ВКЛЮЧАТЬ В СЕТЬ ЭЛЕКТРОПРИБОРЫ (ТЕЛЕВИЗОР, УТЮГ, ОБОГРЕВАТЕЛЬ);
- РАСТАПЛИВАТЬ ПЕЧЬ САМОСТОЯТЕЛЬНО;
- САМОМУ ЗАЖИГАТЬ ГАЗОВУЮ ПЛИТУ, И СУШИТЬ НАД НЕЙ ОДЕЖДУ;
- ЗАПУСКАТЬ БЕЗ ВЗРОСЛЫХ ФЕЙВЕРКИ И ХЛОПУШКИ;
- ИГРАТЬ С БЕНЗИНОМ И ДРУГИМИ ГОРЮЧИМИ ВЕЩЕСТВАМИ.



ОБЯЗАТЕЛЬНО НАУЧИТЕ РЕБЕНКА ДЕЙСТВИЯМ ПРИ ПОЖАРЕ, ПОКАЖИТЕ ЕМУ ВОЗМОЖНЫЕ ВЫХОДЫ ДЛЯ ЭВАКУАЦИИ. ТРАГИЧЕСКИЕ СЛУЧАИ НАГЛЯДНО ДОКАЗЫВАЮТ: ГЛАВНАЯ ПРИЧИНА ГИБЕЛИ ДЕТЕЙ НА ПОЖАРЕ КРОЕТСЯ В ИХ НЕУМЕНИИ ДЕЙСТВОВАТЬ В КРИТИЧЕСКИХ СИТУАЦИЯХ.



МИНИСТЕРСТВО
ОБРАЗОВАНИЯ И НАУКИ
ТАМБОВСКОЙ ОБЛАСТИ

ПАМЯТКА ДЛЯ РОДИТЕЛЕЙ

БЕЗОПАСНЫЕ КАНИКУЛЫ

ПРАВИЛА ПОВЕДЕНИЯ ВБЛИЗИ ЖЕЛЕЗНЫХ ДОРОГ

ВБЛИЗИ ЖЕЛЕЗНОЙ ДОРОГИ ЗАПРЕЩАЕТСЯ:



ХОДИТЬ ПО ЖЕЛЕЗНОДОРОЖНЫМ ПУТЯМ.



ПЕРЕХОДИТЬ ЧЕРЕЗ ЖЕЛЕЗНОДОРОЖНЫЕ ПУТИ В МЕСТАХ, НЕ ОБОРУДОВАННЫХ ПЕШЕХОДНЫМИ НАСТИЛАМИ.



ПЕРЕХОДИТЬ ЖЕЛЕЗНОДОРОЖНЫЕ ПЕРЕЕЗДЫ ПРИ ЗАКРЫТОМ ШЛАГБАУМЕ ИЛИ ПОКАЗАНИИ КРАСНОГО СИГНАЛА СВЕТОФОРА ПЕРЕЕЗДНОЙ СИГНАЛИЗАЦИИ.



НА СТАНЦИЯХ И ПЕРЕГОНАХ ПОДЛЕЗАТЬ ПОД ВАГОНЫ, ПЕРЕЛЕЗАТЬ ЧЕРЕЗ АВТОСЦЕПКИ.



ПРОХОДИТЬ ВДОЛЬ ЖЕЛЕЗНОДОРОЖНОГО ПУТИ БЛИЖЕ 5 МЕТРОВ ОТ КРАЙНЕГО РЕЛЬСА.



ПРОХОДИТЬ ПО ЖЕЛЕЗНОДОРОЖНЫМ МОСТАМ И ТОННЕЛЯМ, НЕ ОБОРУДОВАННЫМ ДОРОЖКАМИ ДЛЯ ПРОХОДА ПЕШЕХОДОВ.



ПЕРЕХОДИТЬ ЧЕРЕЗ ПУТЬ СРАЗУ ЖЕ ПОСЛЕ ПРОХОДА ПОЕЗДА ОДНОГО НАПРАВЛЕНИЯ, НЕ УБЕДИВШИСЬ В ОТСУТСТВИИ СЛЕДОВАНИЯ ПОЕЗДА ВСТРЕЧНОГО НАПРАВЛЕНИЯ.



ИСПОЛЬЗОВАТЬ НАУШНИКИ И МОБИЛЬНЫЕ ТЕЛЕФОНЫ ПРИ ПЕРЕХОДЕ ЧЕРЕЗ ЖЕЛЕЗНОДОРОЖНЫЕ ПУТИ.



МИНИСТЕРСТВО
ОБРАЗОВАНИЯ И НАУКИ
ТУЛОВСКОЙ ОБЛАСТИ

ПАМЯТКА ДЛЯ РОДИТЕЛЕЙ

БЕЗОПАСНЫЕ КАНИКУЛЫ

ПРОФИЛАКТИКА ОТРАВЛЕНИЙ



НЕ ОСТАВЛЯЙТЕ БЕЗ ПРИСМОТРА ЛЕКАРСТВА, КОСМЕТИКУ, БЫТОВУЮ ХИМИЮ, ХРАНИТЕ ЭТИ ВЕЩИ В МЕСТАХ НЕДОСТУПНЫХ ДЛЯ ДЕТЕЙ.



ОБУЧАЙТЕ РЕБЕНКА СЛЕДИТЬ ЗА ЧИСТОТОЙ РУК.



РАССКАЗЫВАЙТЕ ДЕТЯМ О СУЩЕСТВОВАНИИ ЯДОВИТЫХ ГРИБОВ И РАСТЕНИЙ, ЗАПРЕТИТЕ УПОТРЕБЛЯТЬ ИХ В ПИЩУ, ТРОГАТЬ.



СЛЕДИТЕ, ЧТОБЫ ДЕТИ СЛУЧАЙНО НЕ СЪЕЛИ ЯГОДЫ И ПЛОДЫ ДЕРЕВЬЕВ, КУСТАРНИКОВ ПОСЛЕ ОБРАБОТКИ САДОВОГО УЧАСТКА ПЕСТИЦИДАМИ.



НАУЧИТЕ ДЕТЕЙ СМОТРЕТЬ НА СРОК ГОДНОСТИ ПРОДУКТОВ.



РАССКАЗЫВАЙТЕ ДЕТЯМ О ТОМ, ЧТО ПОЛЬЗОВАТЬСЯ СРЕДСТВАМИ БЫТОВОЙ ХИМИИ, ДУХАМИ, ЛЕКАРСТВАМИ НУЖНО ТОЛЬКО ПО ИХ ПРЯМОМУ НАЗНАЧЕНИЮ.



ЕСЛИ ПОРВАЛАСЬ УПАКОВКА С ЛЕКАРСТВОМ ИЛИ БЫТОВОЙ ХИМИЕЙ, НЕЛЬЗЯ ПЕРЕСЫПАТЬ СОДЕРЖИМОЕ В ПАКЕТЫ БЕЗ ОПОЗНАВАТЕЛЬНЫХ ЗНАКОВ.



РАССКАЗЫВАЙТЕ ДЕТЯМ О ТЯЖЕЛЫХ ПОСЛЕДСТВИЯХ ПРИЕМА (ДАЖЕ РАЗОВОГО) НАРКОТИЧЕСКОГО ВЕЩЕСТВА, АЛКОГОЛЯ.



МИНИСТЕРСТВО
ОБРАЗОВАНИЯ И НАУКИ
ТАТАРСТАНСКОЙ РЕСПУБЛИКИ

ПАМЯТКА ДЛЯ РОДИТЕЛЕЙ

БЕЗОПАСНЫЕ КАНИКУЛЫ

ПРОФИЛАКТИКА ВЫПАДЕНИЯ ДЕТЕЙ ИЗ ОКОН



НИКОГДА НЕ ДЕРЖИТЕ ОКНА ОТКРЫТЫМИ, ЕСЛИ ДОМА РЕБЕНОК! ВАМ КАЖЕТСЯ, ЧТО ВЫ РЯДОМ, НО СЕКУНДА, НА КОТОРУЮ ВЫ ОТВЛЕЧЕТЕСЬ, МОЖЕТ СТАТЬ ПОСЛЕДНЕЙ В ЖИЗНИ ВАШЕГО РЕБЕНКА!



НИКОГДА НЕ ИСПОЛЬЗУЙТЕ АНТИМОСКИТНЫЕ СЕТКИ - ДЕТИ ОПИРАЮТСЯ НА НИХ И ВЫПАДАЮТ ВМЕСТЕ С НИМИ НАРУЖУ!



НИКОГДА НЕ ОСТАВЛЯЙТЕ РЕБЕНКА БЕЗ ПРИСМОТРА!



УСТАНОВИТЕ НА ОКНА БЛОКИРАТОРЫ, ЧТОБЫ РЕБЕНОК НЕ МОГ САМОСТОЯТЕЛЬНО ОТКРЫТЬ ОКНО!



ОТОДВИНЬТЕ ОТ ОКОН ВСЕ ВИДЫ МЕБЕЛИ, ЧТОБЫ РЕБЕНОК НЕ МОГ ЗАЛЕЗТЬ НА ПОДОКОННИК.



ЕСЛИ ВЫ ЧТО-ТО ПОКАЗЫВАЕТЕ РЕБЕНКУ ИЗ ОКНА - ВСЕГДА КРЕПКО ФИКСИРУЙТЕ ЕГО, БУДЬТЕ ГОТОВЫ К РЕЗКИМ ДВИЖЕНИЯМ МАЛЫША, ДЕРЖИТЕ ЛАДОНИ СУХИМИ, НЕ ДЕРЖИТЕ РЕБЕНКА ЗА ОДЕЖДУ.



ЕСЛИ У ВАС НЕТ ВОЗМОЖНОСТИ ПРЯМО СЕЙЧАС УСТАНОВИТЬ ФИКСИРУЮЩЕЕ И СТРАХОВОЕ ОБОРУДОВАНИЕ, ВЫ ЛЕГКО МОЖЕТЕ ПРОСТО ОТКРУТИТЬ ОТВЕРТКОЙ БОЛТЫ, КРЕПЯЩИЕ РУКОЯТКИ И УБРАТЬ ИХ ПОВЫШЕ, ИСПОЛЬЗУЯ ПО МЕРЕ НЕОБХОДИМОСТИ И СРАЗУ ВЫНИМАЯ ПОСЛЕ ИСПОЛЬЗОВАНИЯ.




МИНИСТЕРСТВО
ОБРАЗОВАНИЯ И НАУКИ
ТАМБОВСКОЙ ОБЛАСТИ


ПАМЯТКА ДЛЯ РОДИТЕЛЕЙ


БЕЗОПАСНЫЕ КАНИКУЛЫ

ПРАВИЛА БЕЗОПАСНОГО ПОВЕДЕНИЯ В СЕТИ ИНТЕРНЕТ


 ИСПОЛЬЗУЙТЕ СРЕДСТВА ОБЕСПЕЧЕНИЯ БЕЗОПАСНОСТИ (АНТИВИРУСНАЯ ПРОГРАММА, НАСТРОЙКИ БЕЗОПАСНОГО ПОИСКА, БЕЗОПАСНЫЙ РЕЖИМ В СОЦСЕТЯХ, ИСПОЛЬЗОВАТЬ КОНТЕНТНЫЕ ФИЛЬТРЫ).


 ПОДКЛЮЧИТЕ У ПРОВАЙДЕРА УСЛУГУ «ДЕТСКИЙ ИНТЕРНЕТ».


 ИСПОЛЬЗУЙТЕ «РОДИТЕЛЬСКИЙ КОНТРОЛЬ». С ПОМОЩЬЮ ЭТОЙ ФУНКЦИИ МОЖНО РЕГУЛИРОВАТЬ ИСПОЛЬЗОВАНИЕ КОМПЬЮТЕРА ДЕТЬМИ.

 УСТАНОВИТЕ БЕСПЛАТНУЮ ПРОГРАММУ «ИНТЕРНЕТ ЦЕНЗОР». ОНА БЛОКИРУЕТ САЙТЫ, НА КОТОРЫЕ ВЫ НЕ ХОТИТЕ, ЧТОБЫ ЗАХОДИЛИ С ВАШЕГО КОМПЬЮТЕРА.

 ОБЪЯСНИТЕ ДЕТЯМ, ЧТО НЕ ВСЁ ТО, ЧТО ПИШУТ В ИНТЕРНЕТЕ – ПРАВДА.

 МОНИТОРЬТЕ ДРУЗЕЙ И ПОДПИСЧИКОВ РЕБЁНКА В СОЦСЕТЯХ (НЕТ ЛИ СРЕДИ НИХ ВЗРОСЛЫХ ЛЮДЕЙ, НЕЗНАКОМЫХ РЕБЯТ С ДРУГОЙ ШКОЛЫ/ГОРОДА/РАЙОНА).

 БУДЬТЕ ВНИМАТЕЛЬНЫМИ К РЕБЁНКУ. УБЕДИТЕСЬ, ЧТО ОН НЕ ЖЕРТВА ИНТЕРНЕТ-БУЛЛИНГА. ЕСЛИ У РЕБЁНКА В ПОДПИСКАХ НЕТ ДРУЗЕЙ, ТО, ВОЗМОЖНО, ОН УДАЛИЛ ИХ ИМЕННО ПОТОМУ, ЧТО ПОДВЕРГСЯ ПСИХОЛОГИЧЕСКОМУ ДАВЛЕНИЮ С ИХ СТОРОНЫ.

 ПОМНИТЕ, ЧТО ДО 7 ЛЕТ РЕБЁНКУ НЕ НУЖЕН ИНТЕРНЕТ. МЛАДШИМ ШКОЛЬНИКАМ ДОСТАТОЧНО 30 МИНУТ В ДЕНЬ, ПО МНЕНИЮ ПЕДИАТРОВ. В 10-12 ЛЕТ РЕБЁНОК МОЖЕТ ПРОВОДИТЬ В ИНТЕРНЕТЕ НЕ БОЛЕЕ 1 ЧАСА. СТАРШЕ 12 – НЕ БОЛЕЕ 1,5 ЧАСА.



МИНИСТЕРСТВО
ОБРАЗОВАНИЯ И НАУКИ
ЯМАЛО-НЕНЦЕСКОГО ОУЛАКТА

ПАМЯТКА ДЛЯ РОДИТЕЛЕЙ

БЕЗОПАСНЫЕ КАНИКУЛЫ